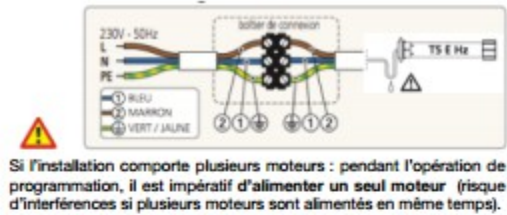
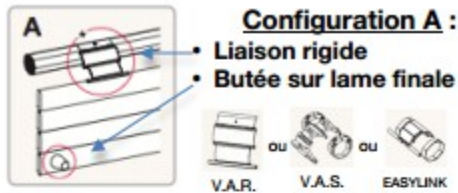


Notice de réglage moteur T5 E Hz

Liaison rigide avec butée sur lame finale

Version 2013



1 Mode apprentissage

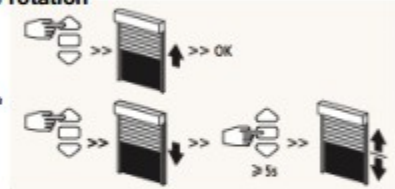
- Appuyer sur les 2 touches d'un émetteur simultanément pendant 1 sec. Max.
- Le tablier fait un court va-et-vient



2 Vérification du sens de rotation

Appuyer sur la touche « montée » :

- Si le sens est respecté : passer à l'étape suivante.
- Si le sens est inverse : appuyer sur la touche « Stop » pendant jusqu'à obtenir un



3 Réglage des fins de course (cette configuration A = réglage automatique haut et bas)

- Appuyer sur les 2 touches simultanément.
- Le tablier fait un court va-et-vient
- Appuyer sur la touche « Stop » pendant plus de 2 secondes, jusqu'à obtenir un va-et-vient du tablier.

